

Blisterstorage - Fächerboxen

Blisterverpackungen (Klarsicht-Sortiments-Magazine)

zum Aufbewahren, Ordnen und Präsentieren von Kleinteilen, universell verwendbar

Unsere Blisterverpackungen bieten folgende Vorteile:


- Kammern in sich abgeschlossen;
Vermischen des Inhalts ausgeschlossen
- Für Kleinteile aller Art verwendbar
- Lange Verwendbarkeitsdauer durch die robuste Ausführung
- Optimale Präsentation Ihrer Produkte
- Das Verpackungsgut ist feuchtigkeitsgeschützt
- PET – gleiches Material wie Getränkeflaschen



Verfügbare Versionen:

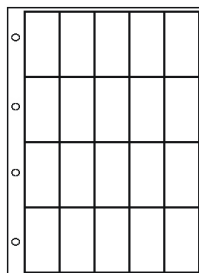
10-Fächer (Bestell-Nr: 902120)

Abm. (mm)	Länge	Breite	Tiefe
Pro Kammer:	92	50	22
Gesamt:	305	231	23




20-Fächer (Bestell-Nr: 902110)

Abm. (mm)	Länge	Breite	Tiefe
Pro Kammer:	65	35	16
Gesamt:	305	231	16,8



32-Fächer (Bestell-Nr: 902100)

Abm. (mm)	Länge	Breite	Tiefe
Pro Kammer:	46,5	32,5	16
Gesamt:	305	231	16,8



Blisterstorage - Fächerboxen

Allgemeine Materialeigenschaften, Öffnen, Wiederverschließen und Aufbewahren der Blistereinlagen:

Allgemeine Materialbeschreibung:

Die Blistereinlagen werden aus PET-Folien tiefgezogen und sind aufgrund der Materialeigenschaften sowie der Ausgestaltung sehr stabil und bruchfest. PET-Folien sind lebensmittelrechtlich als unbedenklich eingestuft.

Öffnen und Wiederverschließen des Deckels:

- a) Den geöffneten Ordner oder das entnommene Einlegefach so vor sich legen, dass sich die Lochung links befindet.
- b) Mit der linken Hand die Blistereinlage festgehalten, den Daumen der rechten Hand zwischen Deckel und Boden rechts oben ansetzen und nach unten streichen.
- c) Mit der rechten Hand den Boden mit den Einlegefächern festhalten und mit der linken Hand den Deckel entfernen. So wird das Herausspringen von Teilen und Vermischen von Fachinhalten verhindert.
- d) Beim Wiederverschließen den Deckel gleichmäßig andrücken.

Warnhinweis:

Bei Nichtbeachtung oder gewaltsamen Öffnen kann es passieren, dass aufgrund der Spannung die Teile aus den Fächern springen und der Deckel oder die Einlage einen Weißbruch erleiden, was sich negativ auf die Brauchbarkeits- und Lebensdauer auswirken würde.

Aufbewahrung der Blistereinlagen:

Durch die hervorragende Stabilität können die Blister gestapelt werden. Eine große Anzahl diverser Teile lässt sich so platzsparend und übersichtlich unterbringen.

Die Blister sind vorgelocht und können in handelsüblichen Ringordnern mit 2- oder 4-fach Mechanik abgelegt werden.

Blister mit 10-Fächern = 3 Stück pro Ordner

Blister mit 20-Fächern = 4 Stück pro Ordner

Blister mit 32-Fächern = 4 Stück pro Ordner

